

LLB-Aktie

Die Aktie der Liechtensteinischen Landesbank ist an der SIX Swiss Exchange kotiert. Dank der erfreulichen Gewinnentwicklung können LLB-Investoren von einer attraktiven Dividendenrendite profitieren.

Marktkapitalisierung

Die LLB-Aktie ist seit 1993 an der SIX Swiss Exchange unter dem Symbol LLB (Valorenummer 3019524) kotiert und dem Segment «International Reporting Standard» zugeteilt. 2016 wurden an der SIX Swiss Exchange 2'141'897 LLB-Aktien (2015: 1'733'842) gehandelt, das entspricht 7.0 Prozent (2015: 5.6 %) aller ausgegebenen Aktien. Am 31. Dezember 2016 betrug die Marktkapitalisierung der Liechtensteinischen Landesbank AG bei einer Anzahl von 30.8 Millionen Inhaberaktien CHF 1'242.8 Mio. (2015: CHF 1'104 Mio.). Der Verwaltungsrat beantragt an der Generalversammlung vom 12. Mai 2017, die bisherigen LLB-Inhaberaktien mit einem Nennwert von je CHF 5.00 in Namenaktien mit demselben Nennwert umzutauschen. Der Vollzug der Umwandlung ist für Ende Mai 2017 geplant.

Aktionärsstruktur

Das Land Liechtenstein hielt 2016 unverändert 17.7 Millionen LLB-Aktien, das sind 57.5 Prozent des Aktienkapitals. Als Vertreterin des Hauptaktionärs verabschiedete die liechtensteinische Regierung am 22. November 2011 ihre mit der Beteiligung an der Liechtensteinischen Landesbank AG verfolgte Eignerstrategie. Die Regierung befürwortet darin die Börsenkotierung der LLB ausdrücklich und hält an ihrer Mehrheitsbeteiligung von mindestens 51 Prozent fest.

Die LLB besass am Ende des Berichtsjahres 6.4 Prozent (2015: 6.4 %) ihrer eigenen Aktien, 2.95 Prozent (2015: 3.7 %) wurden von Thornburg Investment Management Inc. gehalten. Kein weiterer Aktionär verfügte über mehr als 3 Prozent des Aktienkapitals. 10'232'642 Aktien beziehungsweise 33.2 Prozent befanden sich per 31. Dezember 2016 in Streubesitz (31.12.2015: 9'971'798 bzw. 32.4 %).

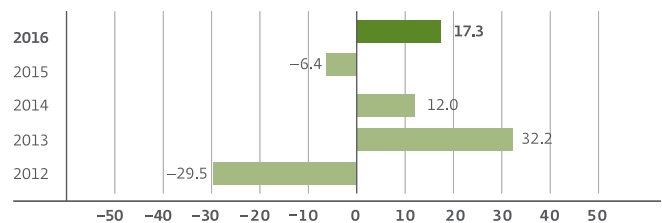
Kursentwicklung

Der Swiss Performance Index (SPI) verlor 2016 gegenüber dem Vorjahr minus 1.4 Prozent. Der Kurs der LLB-Aktie legte im gleichen Zeitraum um 12.6 Prozent auf CHF 40.35 per 31. Dezember 2016 zu. Die Performance der LLB-Aktie lag damit auch deutlich über jener des Bankensektors: Der SWX Bankenindex verlor 15.3 Prozent bis Ende 2016.

Die LLB-Aktie konnte sich trotz historisch tiefem Zinsniveau und unsicheren Weltmarktentwicklungen sehr gut behaupten. Die zu Ende des Jahres leicht ansteigenden Zinsen und vor allem auch das diversifizierte Geschäftsmodell sprechen für eine nachhaltig positive Entwicklung. Mit ihrer Strategie StepUp2020 setzt die LLB-Gruppe auf profitables Wachstum. Mit dem Jahresergebnis 2016 unterstreicht sie, dass sie auch in einem schwierigen Umfeld gute Resultate erzielen kann.

Gesamtertrag der LLB-Aktie

2012 – 2016, in Prozent



Der Gesamtertrag der LLB-Aktie belief sich auf 17.3 Prozent (inklusive reinvestierter Dividende). Die Aktie schloss am 31. Dezember 2016 bei einem Kurs von CHF 40.35.

Ausschüttungspolitik

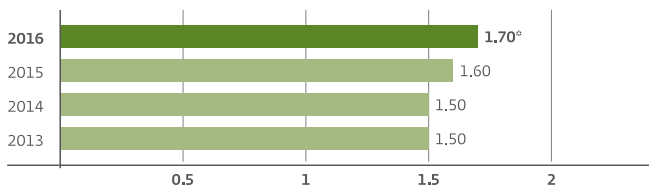
Die Liechtensteinische Landesbank verfolgt eine langfristig ausgerichtete und attraktive Ausschüttungspolitik zugunsten ihrer Aktionäre. Zudem verpflichtet sich die LLB-Gruppe im Rahmen der Strategie StepUp2020, ihre finanzielle Sicherheit und Stabilität zu bewahren. Sie will das risikotragende Eigenkapital nach Basel III auf einer Tier 1 Ratio von über 14 Prozent halten. Vor diesem Hintergrund soll die Ausschüttungsquote an die Aktionäre 40 bis 60 Prozent des Konzernergebnisses betragen.

Der Verwaltungsrat schlägt der 25. ordentlichen Generalversammlung vom 12. Mai 2017 pro Aktie eine Dividende von CHF 1.70 (2015: CHF 1.60) vor, eine Steigerung um 6.3 Prozent. Auf Basis des Aktienkurses von Ende 2016 entspricht dies einer Dividendenrendite von 4.2 Prozent.

Die Dividendensumme beläuft sich auf CHF 49.0 Mio. (2015: CHF 46.1 Mio.). Für 2016 beträgt die Ausschüttungsquote somit 47.2 Prozent (2015: 53.4 %).

Dividende pro Aktie

2013 – 2016, in CHF



* Antrag des Verwaltungsrates an die Generalversammlung vom 12. Mai 2017.

Analystenempfehlungen

2016 deckte der Analyst der Zürcher Kantonalbank (ZKB) die LLB-Aktie ab und veröffentlichte regelmässig Studien und Einschätzungen zur LLB-Gruppe. Die ZKB beliess ihre Bewertung während des Berichtsjahres wie auch nach Veröffentlichung der Vorabinformation zum Jahresergebnis 2016 bei «Marktgewichten». Analyst Javier Lodeiro titelte beim Update im Januar 2017 «LLB mit positivem Vorabschluss 2016». Kurspotenzial ortet der ZKB-Analyst bei einem Zinsanstieg, beim strategisch angestrebten akquisitorischen Wachstum, das Synergiepotenzial biete, sowie bei der verhältnismässig immer noch tiefen Bewertung der LLB-Aktie.

Im Juli 2016 nahm die Research Partners AG die Coverage auf mit Analyst Rainer Skierka. Er gab für die LLB-Aktie eine Kaufempfehlung ab mit dem Zwölf-Monats-Kursziel von CHF 49.00. Im Nachgang zur Vorabinformation des LLB-Jahresergebnisses am 19. Januar 2017 und nach einer ersten Überarbeitung der Schätzungen 2017 – 2018 bestätigt Rainer Skierka die Kaufempfehlung und erhöhte das Zwölf-Monats-Kursziel auf CHF 53.50.

Noch vor der Bekanntgabe der Vorabinformation im Januar 2017 nahm überdies auch die Privatbank Mirabaud mit dem zuständigen Analysten Andreas Brun die Coverage der LLB auf. Er setzte die LLB-Aktie auf «BUY» und publizierte ein Kursziel von CHF 46.20, das er nach der Vorabinformation auf CHF 46.60 erhöhte. Die Kombination folgender Faktoren veranlasste ihn zur Kaufempfehlung: Zinssensitivität bei steigenden Zinsen, attraktive Dividendenzahlungen, Stabilität dank breiter Geschäftsdiversifikation, solide Kapitalquoten sowie hoher Return auf das erforderliche Eigenkapital.

Kommunikation mit dem Kapitalmarkt

Um ein aktuelles Bild der Chancen und Risiken unseres Geschäftsverlaufs zu geben, führt die LLB-Gruppe mit Investoren, Analysten und Medien einen offenen und kontinuierlichen Dialog. Als börsenkotiertes Unternehmen sind wir verpflichtet, kursrelevante Informationen bekannt zu geben. Unsere Ad-hoc-Informationen bei kursrelevanten Ereignissen gehen mittels Medienmitteilung an alle Stakeholder. Wir informieren Aktionäre, Kunden, Mitarbeitende und die Öffentlichkeit zeitgleich, umfassend und regelmässig über unseren Geschäftsgang, über Werttreiber sowie unsere Strategie und geben einen Überblick über die finanziellen und operativen Kennzahlen. Ziel ist es, sicherzustellen, dass der Kurs der LLB-Aktie den Wert des Unternehmens fair widerspiegelt.

Die LLB-Gruppe veröffentlicht Jahresergebnisse und Halbjahresergebnisse. Dazu gehören Medien- und Analystenkonferenzen sowie Conference Calls für Analysten, Investoren und Medien. Bei den Generalversammlungen berichten Verwaltungsrat und Geschäftsleitung transparent über den Geschäftsverlauf. Ausserdem führen wir im Laufe des Jahres regelmässig Gespräche mit Investoren, informieren im Rahmen von Roadshows und nehmen an Fachkonferenzen für Finanzanalysten und Investoren teil.

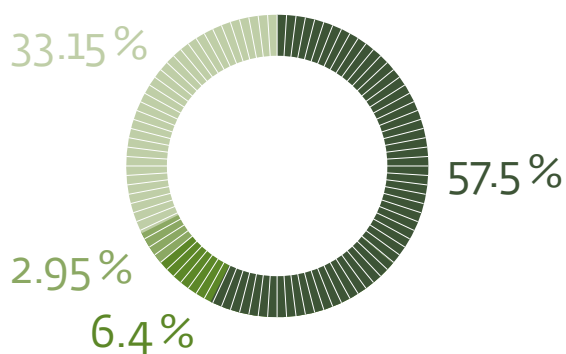
Alle öffentlich zugänglichen Informationen über die LLB-Gruppe sind auf unserer Website www.llb.li abrufbar. Via www.llb.li/registerung kann sich jeder Interessierte für den elektronischen Versand kursrelevanter Informationen über die LLB-Gruppe registrieren. Zudem publizieren wir unsere Informationen über Social-Media-Kanäle (Facebook, Twitter). Jahres- und Halbjahresberichte geben wir in Buchform heraus und seit 2005 auch in einer umfassenden Online-Version mit zahlreichen Zusatzfunktionen. Der Geschäftsbericht 2016 in deutscher Sprache ist unter gb2016.llb.li und in englischer Sprache unter ar2016.llb.li abrufbar.

Zahlen und Fakten zur LLB-Aktie

in Tausend CHF	31.12.2016	31.12.2015
Anzahl ausgegebene LLB-Inhaberaktien	30'800'000	30'800'000
Anzahl dividendenberechtigte Aktien	28'840'762	28'821'798
Streubesitz (Anzahl Aktien)	10'232'642	9'971'798
Streubesitz (in Prozent)	33.2	32.4
Jahreshöchstkurs (14. November 2016 / 9. Januar 2015)	43.65	41.55
Jahrestiefstkurs (18. Januar 2016 / 18. September 2015)	33.35	34.00
Jahresschlusskurs	40.35	35.85
Gesamtertrag LLB-Aktie (in Prozent)	17.3	-6.8
Performance SPI (in Prozent)	-1.4	2.7
Performance SWX Bankenindex (in Prozent)	-15.3	9.5
Durchschnittliches Handelsvolumen (Anzahl Aktien)	8'433	6'908
Marktkapitalisierung (in Mia. CHF)	1.24	1.10
Ergebnis pro Aktie, das den Aktionären der LLB zusteht (in CHF)	3.40	2.87
Dividende pro LLB-Aktie (in CHF)	* 1.70	1.60
Ausschüttungsquote (in Prozent)	47.2	53.4
Dividendenrendite auf Jahresschlusskurs (in Prozent)	4.2	4.5
Rendite auf dem Eigenkapital, das den Aktionären der LLB zusteht (in Prozent)	5.9	5.0
Anrechenbare Eigenmittel pro Aktie (in CHF)	51.7	50.8

* Antrag des Verwaltungsrates an die Generalversammlung vom 12. Mai 2017.

Aktionärsstruktur in Prozent



- Land Liechtenstein
- LLB
- Thornburg Investment Management
- Streubesitz